

FICHE TECHNIQUE

« PETIT TAILLEUR »

Contact : Gilles GAUDET au 06 10 68 10 52
gilgaudet@yahoo.fr

Lumières :

13 PC 1 KW
10 Découpes 1KW type 614 SX dont 3 sur pieds
1 F1 (PAR 36) sur platine
2 PAR 64 CP61
1 ligne graduée sur perche pour lampe suspendue
3 lignes graduées au sol
1 console à mémoire
1 bloc de puissance 24X2KW

Son :

2 enceintes au lointain
1 lecteur cd
1 console

Montage :

1 service le jour de la représentation si représentation le soir. Besoin de deux personnes pour le montage et le réglage

Backline (à fournir) :

1 piano demi queue noir style YAMAHA accordé en LA #442 le jour même ou la veille.

Scène :

L'espace de jeu doit être de :

- 5 mètres minimum de profondeur (bord plateau à pendrillon fond)
- 8 mètres d'ouverture minimum pendrillon jardin/pendrillon cour
- 2 mètres 30 de hauteur sous plafond minimum.

Obscurité totale dans la salle.

Fournir des bouteilles d'eau en salle pour les comédiens et le régisseur.

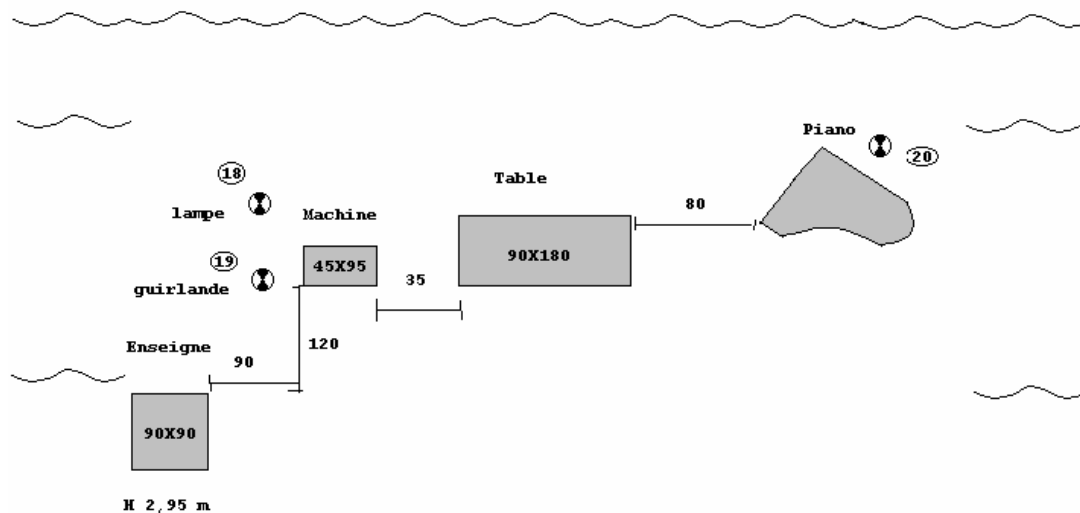
Loges :

Une loge pour 4 personnes, chauffée, avec sanitaires et eau chaude

2 serviettes de toilette par personne

Catering : eau en quantité suffisante, boissons chaudes (thé, café), fruits secs, tablettes de chocolat, fruits, gâteaux, ...

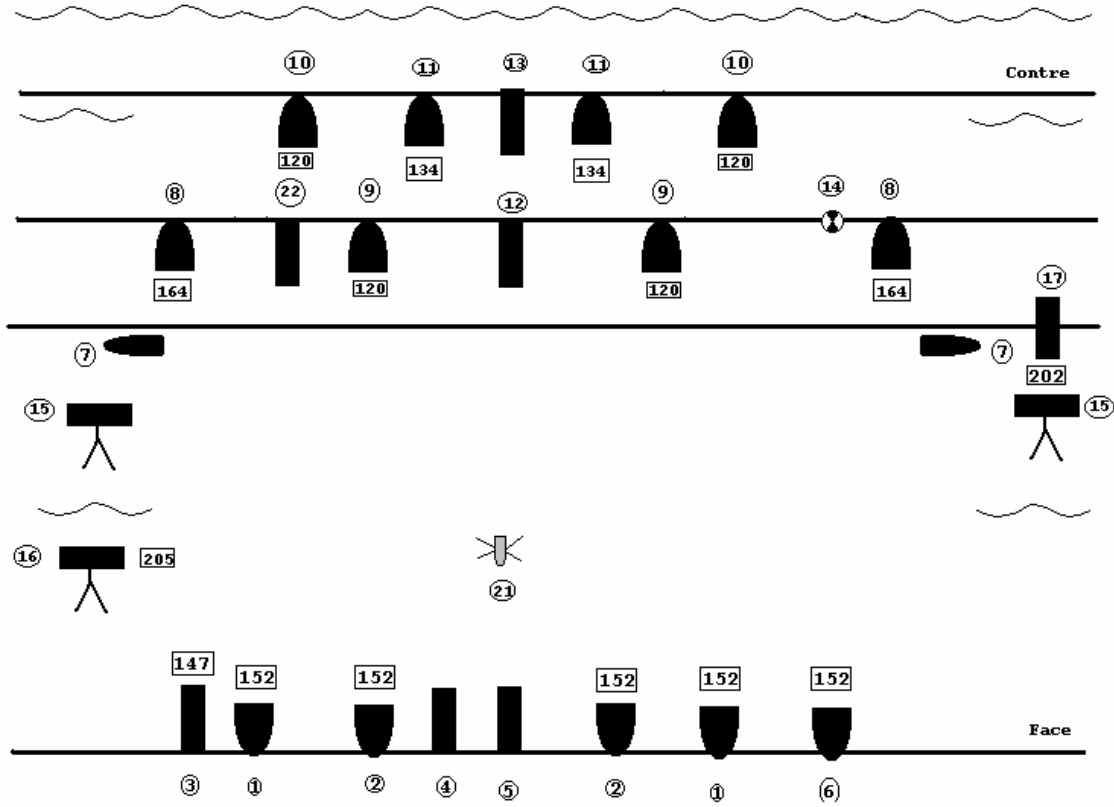
IMPLANTATION DÉCOR ' PETIT TAILLEUR '








⊗ lignes sol garduées

Gilles GAUDET
06.10.68.10.52.
gilgaudet@yaoo.fr

PLAN DE FEU - PETIT TAILLEUR -



-  : PC 1 KW
-  : découpe 614 sx
-  : découpe 614 sx sur pied
-  : PAR 64 cp 61
-  : F1 sur platine

Gélatines :	
5X152L	PC 1 KW
2X164L	PC 1 KW
4X120L	PC 1 KW
2X134L	PC 1 KW
1X147L	Découpe 1KW
1X202L	Découpe 1KW
1X205L	Découpe 1KW

Gilles GAUDET
 06.10.68.10.52.
 gilgaudet@yaoo.fr

FEUILLE DE PATCH " PETIT TAILLEUR "

Nbr	Projo	N° circuit	N° grada	N° filtre	Site	Focus
2	PC 1 kw	1		152 L	Face	face générale
2	PC 1 kw	2		152 L	Face	face générale
1	découpe 1 kw	3		147 L	Face	enseigne
1	découpe 1 kw	4		009 L	Face	carré table
1	découpe 1 kw	5		W	Face	face table
1	PC 1 kw	6		152 L	Face	creux piano
2	PAR 64 CP 61	7		W	latéraux	latéraux devant table
2	PC 1 kw	8		164 L	douche	général plateau
2	PC 1 kw	9		120 L	douche	général plateau
2	PC 1 kw	10		120L	contre	général plateau
2	PC 1 kw	11		134 L	contre	général plateau
1	découpe 1 kw	12		W	douche	table
1	découpe 1 kw	13		W	contre	table
1	circuit gradué	14			Perche	Lampe suspendue
2	découpe 1 kw	15		W	sur pied	Lat jar et cour
1	découpe 1 kw	16		205 L	sur pied	lat cour
1	découpe 1 kw	17		202 L	lat	gobo plateau
1	circuit gradué	18			sol	sol jardin
1	circuit gradué	19			sol	sol jardin
1	circuit gradué	20			sol cour	pupitre piano
1	F 1	21		W	sol	face table
1	découpe 1 kw	22		009 L	douche	machine

Gilles GAUDET 06.10.68.10.52.